HIKVISION

DS-PK1-E-WE
DS-PK1-E-WEUHK

Wireless LED Keypad

Quick Start Guide

EN 50131-1:2006+A1:2009+A2:2017
EN 50131-3:2009
EN 50131-5-3:2017
Security Grade(SG) 2
Environmental Class(EC) II
Certified by Telefication

telefication

English

Diagram Reference

1 Appearance

1. Indicator

Fault | Enrollment/Signal Strength | Armed/Disarmed | Alarm

2. Numeric and Function Key

Fire Alarm | Panic Alarm | Medical Alarm

Stay Arm | Away Arm | Disarm | Output Control

3. Serial Port 4. Battery 5. TAMPER Button 6. Power Switch

2 Enrollment

3 Installation

★ Check signal strength.

User Manual

Scan the QR code for more information and operation help.

Specification

Wireless Keypad		
RF	Speed	42 Kbps
	Frequency	868 MHz
	Method	2GFSK
	Distance	1200 m (open area)
	Transmition power	13 dbm
Interface	Tamper switch	1, front and rear panel tamper-proof
	Wireless module	For wireless communication
	Power switch	Power on/off
	Buzzer	1
Display	Indicator	4: fault (orange), enrollment/signal (red/green), arming(red/green/blue), and alarm (red)
	Back light	white
Key	Number key	10:0 to 9
	Function key	5:*, #, stayarming, awayarming, disarming, and output
Operation Environment	Humidity	10% to 90%
	Temperature	-10 °C to 55 °C (14 °F to 131 °F) -10 °C to 40 °C (14 °F to 104 °F) EN Certified
Appearance	Color	White/Black
	Dimension (W x H x D)	140 mm x 86 mm x 22 mm
Installation	Installation	Screw mounting
Power Supply	Power supply	1.5 VDC, four AA batteries (included, Capacity: 2300 mAh each), standby time more than two years
	Current	Max. current: 200 mA Quiescent current: 200 μA
	Low voltage value	1.1 V
	Voltge Range	Fully charged (new) to 1.1 V (battery)
Weight	Weight without batteries	151 g, and 23 g each battery
Others	PSt ype	Type C
	Classification	Use inside the supervised premises

UD19253B-E

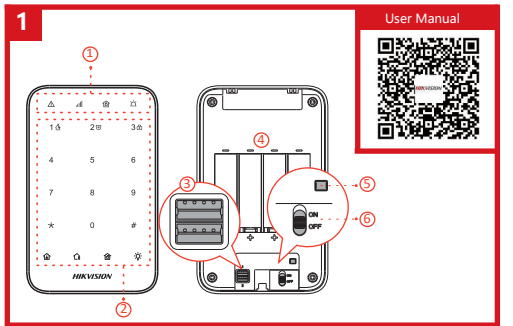

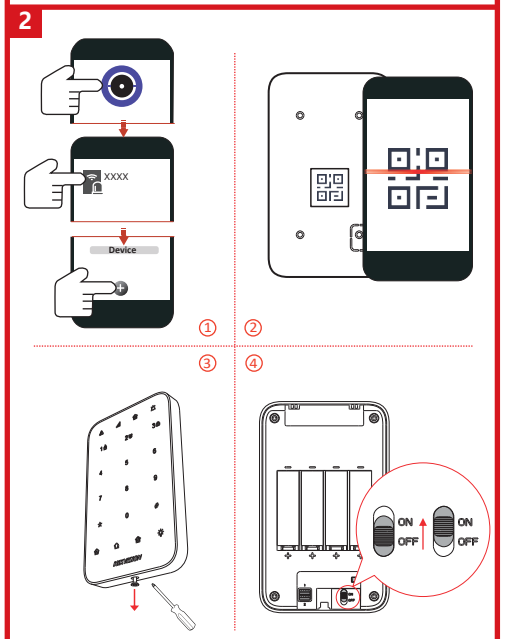

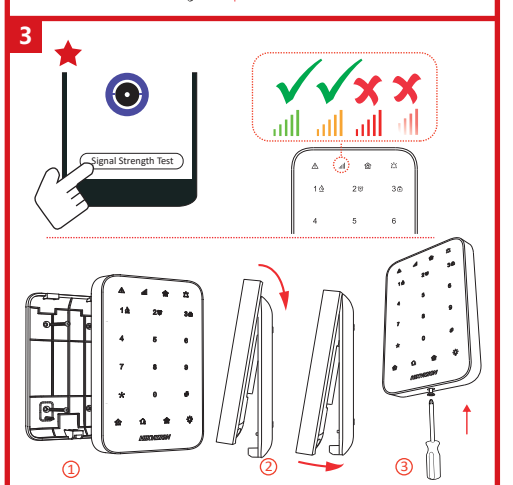

English

The additional force shall be equal to three times the weight of the equipment but not less than 50N. The equipment and its associated mounting means shall remain secure during the installation. After the installation, the equipment, including any associated mounting plate, shall not be damaged.
Install the device on the place with nonflammable surface, such as concrete wall.

Français

La force supplémentaire doit être égale à trois fois le poids de l'équipement et au minimum à 50 N. L'équipement et ses supports de montage doivent être maintenus fermement en place pendant l'installation. Après l'installation, l'équipement, y compris le plateau de montage associé le cas échéant, ne doit pas être endommagé.
Installez l'appareil sur une surface non inflammable, comme un mur en béton.

Ελληνικά

Η πρόσθετη δύναμη πρέπει να είναι ίση με τρεις φορές το βάρος του εξοπλισμού, αλλά όχι χαμηλότερη από 50N. Ο εξοπλισμός και τα σχετικά μέσα τοποθέτησής του θα παραμένουν ασφαλή στη διάρκεια της εγκατάστασης. Μετά την εγκατάσταση, ο εξοπλισμός συμπεριλαμβανομένης τυχόν σχετικής πλακέτας τοποθέτησης, δεν θα υποστεί φθορές.
Εγκαταστήστε τη συσκευή σε μέρος με μη εύφλεκτη επιφάνεια, όπως τοίχο από μπετόν.

Polski

Zazwyczaj uwzględniane jest obciążenie trzykrotnie większe niż ciężar urządzenia, ale nie mniejsze niż 50 N. Urządzenie i elementy montażowe powinny być zabezpieczone podczas instalacji. Podczas instalacji należy chronić wyposażenie, także jak płyta montażowa, przed uszkodzeniem.
Zainstaluj urządzenie na niepalnej powierzchni, takiej jak betonowa ściana.

Hrvatski

Dodatna sila treba biti jednaka trostrukoj težini opreme, ali ne manja od 50 N. Tijekom postavljanja oprema i povezana sredstva za postavljanje trebaju ostati sigurni. Nakon postavljanja oprema i sve povezane priključne ploče ne smiju biti oštećeni.
Postavite uređaj na mjesto s nezapaljivom površinom, kao što je betonski zid.

Українська

Додаткова сила втричі перевищуватиме вагу обладнання, але становитиме не менше 50 Н. Обладнання та пов'язані з ним елементи кріплення повинні залишатися в безпеці під час встановлення. Після монтажу уникайте пошкодження обладнання, включаючи будь-які пов'язані з ним монтажні пластини.
Установлюйте пристрій на негорючій поверхні, наприклад, на бетонній стіні.

Deutsch

Die zusätzliche Belastung muss dem dreifachen Gewicht des Geräts entsprechen, jedoch mindestens 50 N. Das Gerät und die zugehörigen Befestigungsmittel müssen während der Installation stets gesichert sein. Nach der Installation darf das Gerät, einschließlich der zugehörigen Montageplatte, nicht beschädigt werden.
Installieren Sie das Gerät an einer Stelle mit feuerfester Oberfläche, wie z. B. einer Betonwand.

Čeština

Dodatečná síla by měla být rovna trojnásobku hmotnosti zařízení, avšak nejméně 50 N. Zařízení a související montážní prostředky musejí zůstat během montáže zabezpečeny. Po montáži se zařízení včetně přídružené montážní desky nesmí poškodit.
Nainstalujte zařízení na místo s nehořlavým povrchem, jako je betonová zeď.

Magyar

A tartóerőtöbbiet legyen egyenlő a berendezés súlyának háromszorosával, de legalább 50 N legyen. Telepítés során a berendezésnek és a szerelőanyagoknak biztonságosnak kell lenniük. A telepítés befejeztével a berendezés és a rögzítőlemez nem lehet sérült.
Telepítse az eszközt nem gyúlékony felületre, például betonfalra.

Español

La fuerza adicional debe ser equivalente a tres veces el peso del equipo, pero no inferior a 50 N. El equipo y el soporte asociado deben permanecer seguros durante la instalación. Tras la instalación, no se debe dañar el equipo ni tampoco las placas de montaje asociadas.
Instale el dispositivo en una superficie no inflamable, por ejemplo, una pared de hormigón.

Italiano

La forza applicata deve essere pari al triplo del peso del dispositivo e in ogni caso non inferiore a 50 N. Il dispositivo e gli utensili utilizzati per il montaggio devono rimanere al sicuro durante l'installazione. Dopo l'installazione, il dispositivo e la piastra di montaggio non devono subire danni.
Installare il dispositivo su un superficie non infiammabile, come una parete di cemento.

Português (Brasil)

A força adicional deve ser igual a três vezes o peso do equipamento, mas não inferior a 50 N. O equipamento e seus recursos de montagem associados devem permanecer seguros durante a instalação. Após a instalação, o equipamento, incluindo qualquer placa de montagem associada, não pode estar danificado.
Instale o dispositivo no local com superfície não inflamável, como paredes de concreto.
Este equipamento não tem direito à proteção contra interferência prejudicial e não pode causar interferência em sistemas devidamente autorizados.
Para maiores informações, consulte o site da ANATEL – www.anatel.gov.br

Português

A força adicional deverá ser igual a três vezes o peso do equipamento, mas não inferior a 50 N. O equipamento e respetivos meios de montagem associados devem ser mantidos em segurança durante a instalação. Após a instalação, o equipamento, incluindo qualquer placa de montagem associada, não devem estar danificados.
Instale o dispositivo num local com uma superfície não inflamável, como uma parede de betão.

Русский

Примечание. Монтажное крепление должно выдерживать трехкратный вес оборудования и действие силы не менее 50 Н. Оборудование и соответствующие средства монтажа должны быть надежно закреплены во время установки. После установки осмотрите оборудование и монтажную пластину на предмет повреждений.
Установите устройство на жаропрочной поверхности, такой как бетонная стена.

Nederlands

De extra kracht moet gelijk zijn aan drie keer het gewicht van de apparatuur, maar niet minder dan 50N. De apparatuur en de bijbehorende bevestigingsmiddelen moeten tijdens de installatie stevig vast blijven zitten. De apparatuur, inclusief enige bijbehorende montageplaat, mag na de installatie niet worden beschadigd.
Installeer het apparaat op een plek met een onbrandbaar oppervlak, zoals een betonnen muur.

Türkçe

Ek kuvvet, ekipmanın ağırlığının üç katına eşit olmalı, ancak 50 N'dan az olmamalıdır. Ekipman ve bağlı montaj araçları kurulum sırasında güvenli kalmalıdır. Kurulumdan sonra, ilgili montaj plakası da dahil, ekipman hasar görmemelidir.
Cihazı, beton duvar gibi yanmaz yüzeye sahip bir yere monte edin.

Svenska

Tilläggskraften ska vara lika med tre gånger utrustningens vikt men inte mindre än 50 N. Utrustningen och dess tillhörande monteringsmöjligheter ska förbli säkra under installationen. Efter installationen ska utrustningen, inklusive tillhörande monteringsplatta, inte vara skadad.
Installera enheten på en plats med eldfast yta, som en betongvägg.

Dansk

Den ekstra styrke skal være lig med tre gange vægten af udstyret, men ikke mindre end 50 N. Udstyret og det sl lhørende monteringsenheder skal holdes sikre under installa onen. Udstyret, herunder eventuelle l lhørende monteringsplader, må ikke beskadiges under installa onen.
Montér enheden på et sted uden brandbar overflade, såsom en betonvæg.

Română

Forța suplimentară trebuie să fie egală cu de trei ori greutatea echipamentului, dar nu mai puțin de 50 N. Echipamentul și mijloacele de montaj asociate trebuie să rămână sigure în timpul instalării. După instalare, echipamentul, inclusiv orice placă de montaj asociată, nu trebuie deteriorate.
Instalați dispozi vul într-un loc cu o suprafață nei nflamabilă, cum ar f i un perete de beton.

Slovenčina

Dodatočná sila pôsobiac na zariadenie má dosahovať trojnásobok hmotnosť zariadenia, no nesmie byť menšia ako 50 N. Zariadenie a príslušné montážne prvky musia byť namontované pevne. Po montáži nesmie dôjsť k poškodeniu zariadenia ani príslušnej montážnej dosky.
Zariadenie nainštalujte na miesto s nehorľavým povrchom, napríklad na betónovú stenu.

Slovenščina

Dodatna sila mora biti enaka trikratni težini opreme, vendar ne manjša od 50 N. Poskrbite, da med namestitvijo nepoškodujete opreme in priloženih vgradnih pripomočkov. Po končani namestitvi pazite, da ne poškodujete opreme in morebitne vgradne plošče.
Napravo namestite na mestu z nevnetljivo površino, kot je betonska stena.

Srpski

Dodatna sila treba da bude jednaka trostrukoj težini opreme, ali ne manja od 50 N. Oprema i odgovarajući pribor za postavljanje treba da budu pričvršćeni tokom postavljanja. Posle postavljanja, oprema i ploča za postavljanje koju ste možda koristili ne smeju da budu oštećene.
Uređaj instalirajte na mestu sa nezapaljivom površinom, kao što je betonski zid.

Български

Допълнителната сила трябва да е равна на три пъти теглото на оборудването, но не по-малко от 50N. При извършване на монтажа оборудването и свързаните с него монтажни елементи трябва да бъдат в изправно състояние. След монтажа оборудването и свързаната с него монтажна плоча не трябва да имат повреди.
Монтирайте устройството на място с незапалима повърхност, като бетонна стена.

Svenska

Tilläggskraften ska vara lika med tre gånger utrustningens vikt men inte mindre än 50 N. Utrustningen och dess l lhörande monteringsmöjligheter ska förbli säkra under installa onen. E er installa onen ska utrustningen, inklusive l lhörande monteringsplaOa, inte vara skadad.
Installera enheten på en plats med eldfast yta, som en betongvägg.

Norsk

Tilleggskraften skal l svare tre ganger vekten l l utstyret, men ikke mindre enn 50 N. Utstyret og relaterte monteringsmetoder må forbli sikre under installasjonen. E er installasjonen måikke utstyret og relatert monteringsutstyr utse es for skade.
Monter enheten på en brannsikker overflate, sånn som en betongvegg.

Hebrew

הכוח הנוסף חייב להיות שווה לפי שלושה ממשקל הציוד ולא פחות מ-50N. הציוד והאביזרים הנלווים יחוקקו בצורה מאובטחת במהלך ההתקנה. לאחר ההתקנה, אין לגרום נזק לציוד, כולל למשטח ההרכבה.
יש להתקין את הכונן על גבי משטח עמיד באש, כגון קיר בטון.